

平成28年度 内装塗替え支援キャンペーン 実績集(No.1～20)

(一社)日本塗料工業会

日本塗料商業組合

(一社)日本塗装工業会

平成28年度 製販装 「内装塗替え支援キャンペーン」 第1号 松葉こども園

申請者 佐々木塗料(株)

物件概要

所在地 青森県八戸市
施工日 平成28年7月9日
塗装箇所 棚(ロッカー)、扉、巾木など
塗装面積 約100㎡
参加者 保護者、教職員、園児(計15名)

ビフォー Before



作業風景




アフター After



感想ほか

- ・素人ばかりなので、塗装を始める前は大変だと思っていましたが、やってみると綺麗になっていくので楽しくなりました。
- ・思っているより手軽にできるということを知り、綺麗になるとうれしいので、また機会があればチャレンジしたいと思います。



平成28年度 製販装「内装塗替え支援キャンペーン」第2号

近江八幡市立 八幡幼稚園

申請者 西山産業(株)・青山塗料(株)

物件概要

所在地 滋賀県近江八幡市

施工日 平成28年7月22・25日

塗装箇所 廊下、玄関等壁面

塗装面積 約200㎡

参加者 保護者、教職員、園児(計60名)

作業風景



記念写真



ビフォー

Before



アフター

After



感想

- ・養生や下塗りなど、大変なこともありましたが、全面を塗り終えて、養生をはがす時の達成感は大きかったです。とても楽しく参加することができました。
- ・幼稚園をきれいにさせていただいてありがとうございました。クロスの上からペンキができることを初めて学びました。かんたんにきれいになって良いですね。
- ・園がきれいになってうれしいです。ありがとうございました。

平成28年度 製販装「内装塗替え支援キャンペーン」第3号

福岡市立 赤坂幼稚園

申請者 (株)イノウエ塗料産業

物件概要



所在地 福岡県福岡市
施工日 平成28年7月27日
塗装箇所 階段室・廊下壁面、扉
塗装面積 約120㎡
参加者 保護者、教職員、園児(計35名)

作業風景

アフター After



ビフォー Before



感想


- ・塗装前は、物が当たった時の傷や粘着物による剥がれなどがあったが、壁面を塗り替えることで、とてもきれいな仕上がりになった。
- ・ペンキの色選びや塗り方の指導など、とても丁寧に教えてくださり作業を進める上でとても助かった。
- ・園児や保護者とともに作業をしたのですが、作業に慣れていない人でもとても塗りやすかった。園児も、楽しんでペンキに触れることができた。

物件概要

所在地 福岡県福岡市
施工日 平成28年8月24日
塗装箇所 階段室壁面
塗装面積 約180㎡
参加者 教職員(計40名)

アフター
After

ビフォー
Before



感想

- ・ペンキ塗りは難しいイメージがあったが、塗り方の説明のおかげでスムーズに楽しく作業ができた。不器用な私でも意外と上手にぬれるのだと感動した。
- ・楽しく作業する中で校舎内が明るく綺麗になっていく達成感が味わえていい汗を流せた。
- ・自分たちで塗ることで校舎に対する愛着が深まった。生徒たちもきれいになったことに気付いて喜ぶでしょう。

平成28年度 製販装「内装塗替え支援キャンペーン」第5号

白ばらリズム学園

申請者 (有)勝田塗料店

物件概要

所在地 群馬県渋川市

施工日 平成28年7月24日

塗装箇所 廊下・教室壁面

塗装面積 約320㎡

参加者 保護者・卒園生 計30名

作業風景



アフター After



ビフォー Before



感想

- ・手や顔にペンキがついたけど楽しく塗装できた。
- ・子供たちが一生懸命がんばって塗っているのが良かった。
- ・塗装は自分たちでもできることがわかり楽しかった。

平成28年度 製販装「内装塗替え支援キャンペーン」第6号
名張市立 すずらん台小学校

物件概要

所在地 三重県名張市
施工日 平成28年8月21日
塗装箇所 階段室壁面、体育館渡り廊下
塗装面積 約240㎡
参加者 (計10名)

申請者 (株)松本薬品 上野支店

作業風景

アフター
After

ビフォー
Before



感想

平成28年度 製販装「内装塗替え支援キャンペーン」第7号

周南市立 今宿小学校

申請者 (株)オホギ

物件概要

所在地 山口県周南市
施工日 平成28年10月28・29日
塗装箇所 昇降口・階段室・トイレ等壁面
塗装面積 約300㎡
参加者 教職員・保護者・児童(計70名)

作業風景



アフター After



ビフォー Before



記念写真



感想

- こんなキャンペーンをやっていることを知らなかった。こんなことをやってもらってどうもありがとう。
- 子どもと一緒に楽しく塗装できた。また機会があったら参加したい。
- 自分たちで塗ることで校舎に対する愛着が深まった。生徒たちもきれいになったことに気付いて喜ぶでしょう。
- トイレが汚くて怖かったけれど、すごく綺麗になって良かった。

平成28年度 製販装「内装塗替え支援キャンペーン」第8号
徳島県立 南部テクノスクール

物件概要

所在地 徳島県阿南市

施工日 平成28年10月31日ほか

塗装箇所 校長室・応接室 壁面・天井

塗装面積 約45㎡

参加者 教職員・生徒(計15名)

申請者 (株)村田塗料

作業風景



ビフォー
Before



アフター
After



感想

- ・部屋の雰囲気が明るくなり、照明の反射もやさしくなった。
- ・汚れが付着しても容易に拭き取れるようになった。

平成28年度 製販装 「内装塗替え支援キャンペーン」 第9号 大受保育園

物件概要

所在地 京都府京都市
施工日 平成29年1月8・9日
塗装箇所 昇降口・階段室・トイレ等壁面
塗装面積 約280㎡
参加者 教職員・卒園児(計8名)

ビフォー Before



作業風景



記念写真



アフター After



申請者 (株)ナルミヤ

感想

- ・養生作業が一番時間がかかった。
- ・天井を塗るのが大変！
- ・時間が経つのがすごく早く感じた。
- ・仕上がった後の達成感はずごく、満足！
- ・子供や保護者の方の反応が楽しみ。
- ・「ペンキ」はむせるほど臭いイメージだったのに、まったく気にならなくてビックリ。
- ・(卒園児)「ペンキ屋さんになれるかも」

物件概要

所在地 徳島県徳島市

施工日 平成29年1月8・9日

塗装箇所 昇降口・階段室・トイレ等壁面

塗装面積 約250㎡

参加者 教職員・保護者(計5名)

ビフォー

Before

作業風景

アフター

After



感想

- ・とても作業がしやすく、二度塗りで丁度良い量と品質であった。
- ・よく似た色合いの色で塗り直したが、以前にも増して、温かく、明るい感じになり、心地よい環境になった。

平成28年度 製販装「内装塗替え支援キャンペーン」第11号
城里町立 常北小学校

物件概要

所在地 茨城県東茨城郡城里町

施工日 平成29年1月24日

塗装箇所 廊下壁面

塗装面積 約200㎡

参加者 教職員・保護者・児童(計30名)

申請者 サンコー塗料(株)

ビフォー
Before



アフター
After



作業風景



感想

- ・隠蔽が良く塗りやすかった。
- ・汚れたり補修した跡が多かったので、塗ったら仕上がりがとてもきれいになった。
- ・児童たちがとても楽しそうに作業をしていた。

物件概要

所在地 徳島県阿南市
施工日 平成29年1月23～27日
塗装箇所 玄関壁面・下駄箱天板
塗装面積 約50㎡
参加者 教職員・訓練校生徒(計9名)

申請者 (株)村田塗料

ビフォー
Before



作業風景



アフター
After



感想

- ・塗装前は壁紙が剥がれ見苦しかったが、綺麗に剥がし下地を整えてから塗装したら見違えるように綺麗になり玄関全体が明るくなった。
- ・これからは壁紙のように剥がれる心配もなく、汚れても拭くと綺麗になるので手入れも簡単で助かる。
- ・使用した塗料は環境や体にも優しいということで子供たちも安心です。

平成28年度 製販装「内装塗替え支援キャンペーン」第13号
徳島市立 富田中学校

物件概要

所在地 徳島県徳島市
施工日 平成29年1月30～2月17日
塗装箇所 廊下・階段壁面
塗装面積 約230㎡
参加者 教職員・保護者(計5名)

申請者 (株)村田塗料

ビフォー
Before



作業風景



アフター
After



感想

- ・校内が綺麗になり、生徒や教職員が気持ちよくすごせるようになった。
- ・他も綺麗にしてさらに環境改善に努めて行きたい。

平成28年度 製販装「内装塗替え支援キャンペーン」第14号
大津市立 田上中学校

物件概要

所在地 滋賀県大津市
施工日 平成29年2月25～26日
塗装箇所 体育館内壁
塗装面積 約300㎡
参加者 保護者(計60名)

申請者 (株)大新塗料店

作業風景



アフター
After



ビフォー
Before



感想

- ・格段に綺麗になり、明るくなった。
- ・塗料は思った以上に早く乾燥した。
- ・何度か塗り重ねることで綺麗に仕上がった。
- ・養生やマスキングが大変だが、マスキングが適当だと綺麗に仕上がらない。
- ・大勢で塗ったので塗料の配分や管理が難しかった。

あいの保育園

物件概要

所在地 高知県吾川郡いの町
施工日 平成29年3月4日
塗装箇所 トイレ壁面・天井
塗装面積 約30㎡
参加者 職員(計10名)

申請者 (有)小笠原塗料店

ビフォー
Before

作業風景

アフター
After

集合写真

感想

- ・園児がいる中での作業のため大変だったが、綺麗になってよかった。
- ・塗る前はカビが多く発生して黒ずんでいたが、塗ったらとても綺麗になった。
- ・虫が寄り付きにくくなる塗料ということなので効果を期待しています。

物件概要

所在地 神奈川県小田原市

施工日 平成29年3月11日

塗装箇所 下駄箱他

塗装面積 約80㎡

参加者 保護者・児童(計33名)

申請者 ヤブタ塗料(株)

ビフォー
Before



作業風景



アフター
After



感想

- ・見違えるほど下駄箱が綺麗になり、新入生も喜ぶでしょう。
- ・作業をした子供たちも満足した顔をしていました。

平成28年度 製販装「内装塗替え支援キャンペーン」第17号

小田原市立 鴨宮中学校

物件概要

所在地 神奈川県小田原市

施工日 平成28年8月20日

塗装箇所 廊下壁面

塗装面積 約120㎡

参加者 保護者・教職員・生徒(計20名)

申請者 ヤブタ塗料(株)

ビフォー
Before



作業風景



アフター
After



感想

- ・塗り替えただけでとても明るくなった。今後、環境美化に気を使う生徒が増えると思う。
- ・事前準備が大切だということがわかった。

物件概要

所在地 神奈川県小田原市

施工日 平成29年2月24日

塗装箇所 体育館入り口下駄箱他

塗装面積 約30㎡

参加者 保護者・児童(6年生)(計100名)

ビフォー
Before



アフター
After



感想

- ・体育館の入り口が綺麗になり、卒業式の入場が楽しみです。
- ・予想以上の出来映えに、教職員からも驚きの声があがりました。
- ・職人さんを夢見る子どもクラスの中に数名います。今年一番輝いていてうれしかった。

物件概要

所在地 山梨県富士吉田市

施工日 平成28年8月17日

塗装箇所 教室・階段・廊下壁面

塗装面積 約210㎡

参加者 保護者・教職員・児童(計43名)

ビフォー

Before



アフター

After



作業風景



集合写真



感想

- ・初めて塗装しましたが、教室が綺麗になるのを見て感動しました。
- ・塗装の楽しさを知りました。自分でもできる場所は挑戦したいと思います。
- ・職人の方に指導してもらい楽しく作業できました。
- ・子供たちが使う教室を綺麗にすることができて良かった。
- ・児童が綺麗になった教室や廊下を見て、少しでも校舎を大切に使用してもらえると嬉しい。

物件概要

所在地 山梨県富士吉田市

施工日 平成28年9月3日

塗装箇所 廊下・階段壁面

塗装面積 約200㎡

参加者 保護者・教職員・児童(計30名)

申請者 (株)井上塗装

ビフォー

Before



アフター

After



作業風景



集合写真



感想

- ・どンドン壁が綺麗になるのに驚いた。
- ・職人の方に作業方法を教えてもらい、簡単に塗装できることに感謝。
- ・時間を見つけて家の塗替えに挑戦したい。
- ・玄関、廊下周りが塗替えによって明るくなり、気持ちよく使えます。
- ・今度は自分たちだけで施設の塗替えをしてみたい。